

Anleitung für den Goldenen Schnitt

Vertikale Proportionen:



Bewerten Sie mit Referenz zum inneren Augenwinkel und Nasenflügel die Position der inzisalen Kante vertikal zum Gesicht für ideale Mittelgesichtsproportionen.

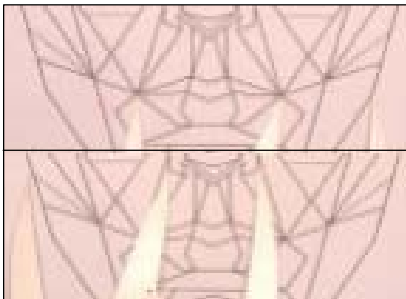


Bewerten Sie mit Referenz zum Nasensteg und der Position der inzisalen Kante die Mentonposition (vertikale Dimension des Gebisses) für ideale untere Gesichtsproportionen.




Wird die OVD nicht geändert, nehmen Sie Bezug auf den Nasensteg und die gegenwärtige Mentonposition des Patienten, um eine ideale inzisale Kantenposition zu bewerten.

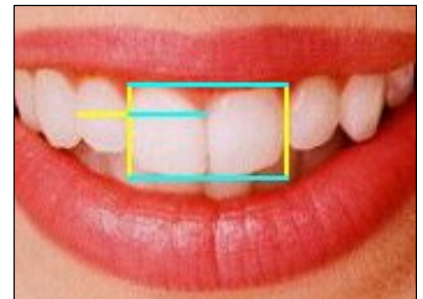
Horizontale Proportionen:



Der Mund ist ca. 60% breiter als die Nase.



Die Nase ist ca. 60% breiter als die Breite der beiden mittleren Schneidezähne.

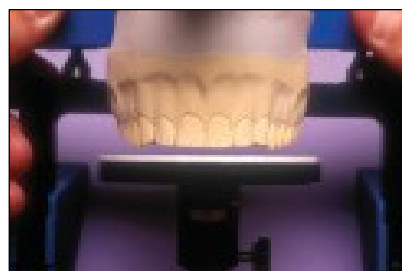


Die beiden mittleren Schneidezähne sind ca. 60% breiter als die Länge eines mittleren Schneidezahns.

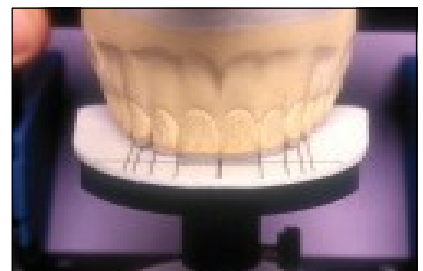
Kois-Plattform & Wachsrichtlinien:



Zur Kois-Plattform kann, je nach Breite eines der mittleren Schneidezähne, ein goldener Schnitt für die Wachsrichtlinie hinzugefügt werden, um Zahnbreiten zu berechnen.



Die Kois-Plattform kann an der Position der inzisalen Kante nach oben oder unten eingestellt werden, um die ideale Zahnlänge zu erreichen.



Sowohl Zahnängen wie Zahnbreiten können nun erstellt werden, um eine ideale Behandlung für Ästhetik und Funktion zu erreichen.